

Activo	\$	440,277	Pasivos	\$	4,949,011
Efectivo y equivalentes de efectivo			Pasivos bancarios y de otros organismos		
Cartera de crédito con riesgo de crédito 1			De corto plazo	8,214,970	
Créditos comerciales	19,478,709		De largo plazo	3,353,141	11,568,111
Actividad empresarial o comercial	19,473,705		Pasivo por arrendamiento		10,261
Entidades Financieras	5,004		Otras cuentas por pagar		
Cartera de crédito con riesgo de crédito 2			Acreedores por colaterales recibidos en efectivo	989,774	
Créditos comerciales	277,954		Contribuciones por pagar	6,781	
Actividad empresarial o comercial	277,954		Acreedores diversos y otras cuentas por pagar	820,906	1,817,461
Cartera de crédito con riesgo de crédito 3			Pasivo por impuestos a la utilidad		0
Créditos comerciales	492,675		Pasivo por beneficios a los empleados		68,785
Actividad empresarial o comercial	492,675		Créditos diferidos y cobros anticipados		18,244
Total cartera de crédito		20,249,338	Total pasivo		18,431,873
Partidas diferidas		(79,986)	Capital contable		
(-) Menos:			Capital contribuido		
Estimación preventiva para riesgos crediticios		(526,727)	Capital social	242,506	
Cartera de crédito (neto)		19,642,625	Incremento por actualización del capital social	40,674	
Otras cuentas por cobrar (neto)		272,876	Prima en venta de acciones	111,961	395,141
Bienes adjudicados		57,097	Reservas de capital		122,335
Pagos anticipados y otros activos		42,718	Resultado ejercicios anteriores	3,505,350	
Equipo destinado al arrendamiento operativo		2,451,256	Resultado de ejercicios anteriores	3,443,181	
Inmuebles, mobiliario y equipo (neto)		40,242	Incremento por actualización del resultado de ejercicios ant.	61,969	
Activos por derechos de uso de propiedades, mobiliario y equipo (neto)		8,749	Resultado neto	538,249	
Activo por impuestos a la utilidad diferidos (neto)		39,472	Otros resultados integrales	1,540	4,168,374
Activos intangibles (neto)		76	Remediación de beneficios definidos a los empleados		
Total activo		\$ 22,995,388	Total capital contable		4,563,315
Rentas devengadas no cobradas derivadas de operaciones de arrendamiento operativo			Total pasivo y capital contable		\$ 22,995,388
Intereses devengados no cobrados derivados de la cartera de crédito		144,049			
Colaterales recibidos (Garantías)		70,488			
Líneas de crédito otorgadas no utilizadas		20,213,918			
Otras cuentas de registro		3,507,425			
		4,498,533			

El saldo histórico del capital social es de \$242,504

"El presente balance general se formuló de conformidad con los criterios de contabilidad para las Instituciones de Crédito, emitidos por la Comisión Nacional Bancaria y de Valores, con fundamento en lo dispuesto por los artículos 95, 101 y 102 de la Ley de Instituciones de Crédito, de observancia general y obligatoria, aplicados de manera reflejada, encontrándose reflejadas las operaciones efectuadas por la Institución hasta la fecha arriba mencionada, las cuales se realizaron y valoraron con apego a las disposiciones legales y administrativas aplicables."

"El presente balance general fue aprobado por el consejo de administración bajo la responsabilidad de los directivos que lo suscriben."

"El presente balance general podrá ser consultado en cualquiera de las siguientes direcciones de internet:"

https://www.bv.com.mx  
https://www.navistarfinanciam.com

  
Laura G. Hernández  
Directora de Finanzas y Administración

  
Verónica López Baedilla  
Subdirectora de Contraloría

  
Nancy H. Trujillo González  
Gerente de Control Interno

AV. EJERCITO NACIONAL 904 PISO 11 COL. PALMAS POLANCO C.P. 11560 MEXICO, D. F.  
**ESTADO DE RESULTADOS DEL 1o. DE ENERO AL 30 DE SEPTIEMBRE DE 2024**  
(Cifras en miles de pesos)

Ingresos por intereses	\$ 1,465,210
Gastos por intereses	(827,541)
<b>Margen financiero</b>	<u>637,669</u>
<b>Estimación preventiva para riesgos crediticios</b>	<u>(137,102)</u>
<b>Margen financiero ajustado por riesgos crediticios</b>	<u>500,567</u>
Comisiones y tarifas cobradas	191,693
Comisiones y tarifas pagadas	(32,908)
Resultados por intermediación	16,989
Resultado por arrendamiento operativo	245,422
Otros ingresos (egresos) de la operación	170,553
Gastos de administración	<u>(322,274)</u>
<b>Resultado antes de impuestos a la utilidad</b>	<u>770,042</u>
Impuestos a la utilidad causados	(231,093)
Impuestos a la utilidad diferidos (netos)	<u>0</u>
<b>Resultado neto</b>	<u>\$ 538,949</u>
Otros Resultados Integrales	(548)
Remedición de beneficios definidos a los empleados	<u>\$ 538,401</u>


"El presente estado de resultados se formuló de conformidad con los criterios de contabilidad para las Instituciones de Crédito, emitidos por la Comisión Nacional Bancaria y de Valores, con fundamento en lo dispuesto por los Artículos 99, 101 y 102 de la Ley de Instituciones de Crédito, de observancia general y obligatoria, aplicados de manera consistente, encontrándose reflejados todos los ingresos y egresos derivados de las operaciones efectuadas por la institución durante el período arriba mencionado, las cuales se realizaron y valoraron con apego a sanas prácticas bancarias y a las disposiciones legales y administrativas aplicables."

"El presente estado de resultados fue aprobado por el consejo de administración bajo la responsabilidad de los directivos que lo suscriben."


"El presente estado de resultados podrá ser consultado en cualquiera de las siguientes direcciones de internet:"

<http://www.cnbv.gob.mx>

<http://www.navistar-financial.com>

  
Bernardo Nicolás Cadena  
Presidente Ejecutivo

  
Laura G. Hernández Rodas  
Directora de Finanzas y Administración

  
Jorge Campos Badilla  
Subdirector de Contraloría

  
Nancy H. Trejo González  
Gerente de Control Interno


Concepto	Capital contribuido			Capital ganado			Total
	Capital Social	Prima en venta de acciones	Reservas de capital	Resultado de ejercicios anteriores	Remedios de beneficios a empleados	Resultado neto	
Saldo al 31 de diciembre de 2023	283,180	111,961	122,535	2,541,812	2,088	963,538	4,025,114
Ajustes retrospectivos por cambios contables				0		0	0
Traspaso del resultado neto a resultado de ejercicios anteriores				963,538		(963,538)	0
Dividendos decretados				0		0	0
Movimientos inherentes al reconocimiento de la utilidad integral	0	0	0	963,538	0	(963,538)	0
Resultado neto						538,949	538,949
Otras partidas de resultado integral					(548)		(548)
Resultado integral					(548)	538,401	538,401
Movimientos inherentes al reconocimiento de la utilidad integral	0	0	0	0	(548)	538,949	538,401
Saldo al 30 de septiembre de 2024	283,180	111,961	122,535	3,505,350	1,540	538,949	4,563,515

"El presente estado de variaciones en el capital contable, se formuló de conformidad con los criterios de contabilidad para las sociedades financieras de objeto múltiple reguladas, emitidos por la Comisión Nacional Bancaria y de Valores, con fundamento en los artículos 99, 101 y 102 de la Ley de Instituciones de Crédito, de observancia general y obligatoria, aplicados de manera consistente, encontrándose reflejadas todas las operaciones efectuadas por la Sociedad hasta las fechas arriba mencionadas, las cuales se realizaron y valoraron con apego a sanas prácticas bancarias y a las disposiciones legales y administrativas aplicables".

"El presente estado de variaciones en el capital contable, fue aprobado por el consejo de administración bajo la responsabilidad de los directivos que lo suscriben."

"El presente estado de variaciones en el capital contable, podrá ser consultado en cualquiera de las siguientes direcciones de internet:"

<http://www.cnbv.gob.mx>  
<http://www.navistar-financial.com>

  
Bernardo Valle  
Presidente Ejecutivo

  
Laura G. Hernández Robas  
Directora Finanzas y Administración

  
Jorge Campos Badilla  
Subdirector de Contraloría

  
Nancy H. Tejelo González  
Gerente de Control Interno

(Cifras en miles de pesos)

<b>Actividades de operacion</b>		
Resultado neto	\$	<u>538,949</u>
<b>Ajustes que no requirieron el uso de efectivo para conciliar la (pérdida) utilidad antes de impuestos a los flujos de efectivo de actividades de operacion</b>		
Depreciaciones y amortizaciones	400,616	
Provisiones	543,707	
Impuestos a la utilidad causados y diferidos	231,093	
Participación de los trabajadores en la utilidad causada y diferida	10,182	
<b>Flujos netos de efectivo utilizados en actividades de operacion antes de los cambios en el capital de trabajo y provisiones</b>		<u>1,724,547</u>
<b>Cambios en activos y pasivos de operacion:</b>		
Cambio en cartera de crédito (neto)	(8,167,087)	
Cambio en otras cuentas por cobrar (neto)	(144,429)	
Cambio en bienes adjudicados (neto)	19,581	
Cambio en otros activos operativos (neto)	5,802	
Cambio en equipo destinado al arrendamiento	(463,320)	
Cambio en pasivos bsátiles	2,471,617	
Cambios de préstamos interbancarios y de otros organismos	5,171,490	
Cambio en otros pasivos operativos	(6,646)	
Cambio en activos/pasivos por beneficios a los empleados	2,132	
Cambio en otras cuentas por pagar	270,903	
Cambio en otras provisiones	(543,704)	
Pagos de impuestos a la utilidad	(281,300)	
<b>Flujos netos de efectivo generados por actividades de operacion</b>		<u>59,586</u>
<b>Actividades de inversion</b>		
Pagos por adquisición de inmuebles, mobiliario y equipo	(8,722)	
Cobros por disposición de propiedades, mobiliario y equipo	2,317	
<b>Flujos netos de efectivo generados por actividades de inversion</b>		<u>(6,405)</u>
<b>Actividades de financiamiento</b>		
Intereses sobre pasivos por arrendamiento	(1,420)	
<b>Flujos netos de efectivo (utilizados en) generados por actividades de financiamiento (Decremento) incremento de efectivo y equivalentes de efectivo</b>		<u>(1,420)</u>
<b>Efectivo y equivalentes de efectivo al inicio del periodo</b>		<u>51,761</u>
<b>Efectivo y equivalentes de efectivo al final del periodo</b>		<u>388,516</u>
	\$	<u>440,277</u>

"El presente estado de flujos de efectivo, se formuló de conformidad con los criterios de contabilidad para las sociedades financieras de objeto múltiple reguladas, emitidos por la Comisión Nacional Bancaria y de Valores, con fundamento en los artículos 99, 101 y 102 de la Ley de Instituciones de Crédito, de observancia general y obligatoria, aplicados de manera consistente, encontrándose reflejadas todas las operaciones efectuadas por la Sociedad hasta las fechas arriba mencionadas, las cuales se realizaron y valoraron con apego a sanas prácticas bancarias y a las disposiciones legales y administrativas aplicables".


"El presente estado de flujos de efectivo, fue aprobado por el consejo de administración bajo la responsabilidad de los directivos que lo suscriben."

"El presente estado no consolidado de flujos de efectivo, podrá ser consultado en cualquiera de las siguientes direcciones de internet:"


<http://www.cnbv.gob.mx>

<http://www.navistar-financial.com>

  
Bernardo Valenzuela Cadena  
Presidente Ejecutivo

  
Jorge Simpos Badilla  
Subdirector de Contraloría

  
Laura G. Hernández Rodas  
Directora de Finanzas y Administración

  
Nancy H. Trejo González  
Gerente de Control Interno